




## RENAULT TRAFIC L1H1P2 dCi 110 Extra

**Motor:** Blue dCi 110

**Zdvihový objem (cm3):** 1997


**Palivo:** Diesel

**Typ převodovky:** manuální





## Opce a příslušenství



### Čalounění

Látkové čalounění Java  
černé



### Barva

Bílá Glacier



### Kola

16" disky kol s kryty  
"mini"

### Jiné možnosti

Kabely na přestavbu  
Technické kritérium pro český trh  
Zesílená baterie

## Standardní výbava

### AKTIVNÍ A PASIVNÍ BEZPEČNOST

ABS s elektronickým rozdělovačem  
brzdné síly a asistenčním systémem brzd,  
systémem nouzového brzdění  
Elektronický stabilizační systém ESC vč.  
asistenta rozjezdu do kopce a systému

Extended Grip  
Tempomat s omezovačem rychlosti  
Airbag řidiče a spolujezdce  
Systém varování před opuštěním jízdního  
pruhu  
Active emergency braking system



E-Call - systém pro přivolání pomoci v případě nehody (k dispozici později, nutno s Easy Link)

Upozornění na nezapnuté pásy  
Systém kontroly tlaku v pneumatikách  
Rozpoznávání dopravních značek s upozorněním na překročení povolené rychlosti SMIS2 •

Systém sledování únavy řidiče

## VNĚJŠÍ VZHLED

Nárazníky částečně lakované. Zrcátka lakovaná. Zadní sloupky lakované.

Tónovaná skla

16" ocelové disky kol

Okrasné kryty kol mini

Plnohodnotná rezerva

## INTERIÉR A SEDADLA

Volant potažený umělou kůží

Krytá přihrádka na palubní desce

Zásuvka Easy Life před sedadlem spolujezdce

LED osvětlení kabiny

Výškově nastavitelné sedadlo řidiče

"Komfort" s loketní a bederní opěrkou

Dvoumístné sedadlo spolujezdce se

skl.opěradlem s držákem na dokumenty a úlož.prostorem pod sedákem

Tříbodové bezpečnostní pásy s výškovou regulací a předpínači

Látkové čalounění Java černé

## VIDITELNOST A ŘÍZENÍ

Full LED světlomety se světelným podpisem ve tvaru písmene „C“

Elektricky ovládaná vnější zpětná zrcátka elektricky sklopná

Světelný senzor

Zpětné zrcátko Wideview pro hlídání mrtvého úhlu

Zadní parkovací senzory

Zadní parkovací kamera

7" digitální barevný přístrojový štít

## KOMFORT A MULTIMÉDIA

Manuální klimatizace vpředu

Elektrické ovládání oken vpředu, impulzní na straně řidiče

Sklopný klíč se 3 tlačítky

(zamykání/odemykání/odemykání dveří nebo víka zavazadlového prostoru)

Připojené služby (nutno zadávat s multimediálním systémem Easy Link)

Multimediální systém Easy Link s 8" displejem a funkcí zrcadlení smartphonu, USB port...

## NÁKLADOVÝ PROSTOR

Upevňovací oka v nákladovém prostoru

Plechová přepážka plná s otvorem pro převoz dlouhých předmětů

Zásuvka 12V v nákladovém prostoru (na D sloupku)

## EXTERIÉR

Pravé posuvné dveře plné

Levá přední část nákladového prostoru plná

Zaplechované boky vzadu

Zadní dveře otvíratelné do 180° plechové

Aretace otevřených dvoukřídlých zadních dveří

## DOPLŇKY



Technické kritérium pro přestavbu  
PREM01

## Technické údaje

### Objem

Nádrž na Adblue (l):	24,7
Objem palivové nádrže (l):	80

### Spotřeba a emise WLTP (konkrétní vozidlo)

WLTP Emise CO2 (g/km):	185
Kombinovaná spotřeba - rychlý cyklus (l/100 km) WLTP:	6.0
Kombinovaná spotřeba - střední cyklus (l/100 km) WLTP:	6.7
Kombinovaná spotřeba - pomalý cyklus (l/100 km) WLTP:	7.9
WLTP spotřeba - smíšený cyklus (l/100 km):	7.1

### Výkony

Maximální rychlost (km/h):	160
----------------------------	-----

### Pohon

Poháněná náprava:	Přední
-------------------	--------

### Karosářské provedení

Typ karoserie:	Furgon
Počet dveří:	4

### Řízení

Průměr otáčení (m):	11,84
---------------------	-------

### Kola a pneumatiky

Pneumatiky (přední/zadní): 205/65 R16

### Hmotnosti

Maximální dovolená hmotnost nebrzd. přívěsu:	750
Maximální dovolená hmotnost brzd. přívěsu:	2000
Užitečná hmotnost (kg):	1066.0
Maximální povolená celková hmotnost (kg):	3010

### Motor

Max. výkon kW (k):	81 (110)
Počet ventilů:	16
Metodika NEDC=0 / Metodika WLTP =1:	1
Počet válců:	4
Metodika měření:	WLTP
Maximální točivý moment (Nm):	300-1500
Zdvihový objem (cm <sup>3</sup> ):	1997
Palivo:	Diesel

### Rozměry

Výška nezátíženého vozidla (mm):	1971
Světlá výška (mm):	160
Výška nákladového prostoru:	1387
Délka nákladového prostoru:	3750
Výška (mm):	1971
Šířka včetně zpětných zrcátek (mm):	2283



<b>Délka (mm):</b>	5080	<b>Aerodynamika</b>	
<b>Rozvor (mm):</b>	3098	<b>Vnější hluk pohybujícího se vozidla dB(A):</b>	69
<b>Typ vozidla</b>		<b>Objem</b>	
<b>TVV:</b>	LFAM9RMW6WC4A103E	<b>Maximální objem zavazadlového prostoru (dm<sup>3</sup>):</b>	n/a
<b>Počet míst:</b>	3	<b>Objem zavazadlového prostoru (dm<sup>3</sup>):</b>	n/a
<b>Převodovka</b>		<b>Objem nákladového prostoru (m<sup>3</sup>):</b>	5,8
<b>Typ převodovky:</b>	manuální		
<b>Počet rychlostí:</b>	6		

Vozidlo bude vybaveno jednou ze zobrazených pneumatik. Konkrétní pneumatiku určí výrobní závod na základě dodavatelského řetězce. Volbu pneumatiky nelze nijak ovlivnit. Další informace o vozidle a cenách najdete v ceníku nebo se obraťte na autorizovaného prodejce.

---

### NAJDĚTE VAŠI OSOBNÍ KONFIGURACI

NA INTERNETU [www.renault.cz](http://www.renault.cz)

[YOHCVP](#)

- Načtením vašeho QR kódů

---

### U VAŠEHO DEALERA

- Tím že dáte prodejci kód vaši konfigurace : YOHCVP

Při dodání je zákazníkovi k dispozici uživatelská příručka k vozidlu v digitální podobě. Návod k použití v papírové podobě je k dispozici k objednání na oddělení poprodejních služeb



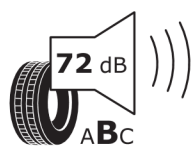
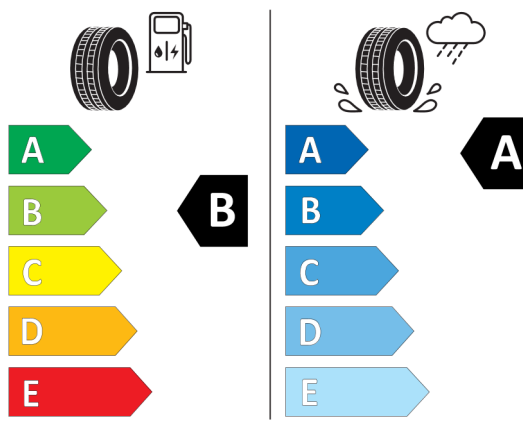
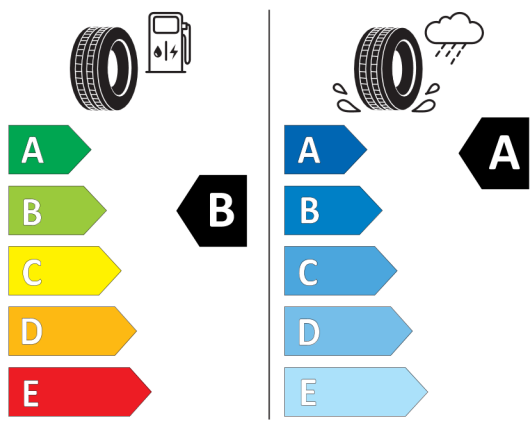
## Štítky pneumatik identické pro přední i zadní nápravu




**BRIDGESTONE** 19794  
205/65 R16 C 8 PR 107/105 T C2



**GOODYEAR** 544243  
205/65R16C 107/105 T C2



2020/740



2020/740

\*Vzhledem ke specifikům výroby vozidel vždy zobrazujeme více štítků.