



## RENAULT TRAFIC L2 COMBI VAN Blue dCi 150

**Motor:** Blue dCi 150

**Zdvihový objem (cm3):** 1997


**Palivo:** Diesel

**Typ převodovky:** Manuální





## Opce a příslušenství



### Čalounění

Látkové čalounění  
Kompo



### Barva

šedá Urban



### Kola

16" ocelové disky kol

### Jiné možnosti

3místná lavice ve druhé řadě vyjímatelná se sklopným opěradlem a zcela sklopná dopředu

Automatické přepínání dálkových světel

Dešťový a světelný senzor

Elektricky ovládaná vnější zpětná zrcátka elektricky sklopná

Manuální klimatizace vpředu a vzadu s odděleným ovládním a posíleným topením pro přední část vozu

Mlhové světlomety

Multimediální systém Easy Link s 8" displejem, navigací a funkcí zrcadlení smartphone, USB port...

Přední, zadní a boční parkovací senzory

Samostatné výškově nastav. sedadlo spolujezdce "Komfort"

Technické kritérium pro český trh

Vyhřívání přední sedadla

Vytápění pro zadní část vozu s

odděleným ovládním (výdechy pro druhou řadu)

Zadní parkovací kamera



## Detail packů

### Paket Viditelnost (Mlhové světlomety, dešťový a světelný senzor)

Mlhové světlomety

Dešťový a světelný senzor

### Přední, zadní a boční parkovací senzory, parkovací kamera

Přední, zadní a boční parkovací senzory

Zadní parkovací kamera

### Man. klim. a vytápětní vpředu a vzadu s odděleným ovládáním a posíleným topením pro přední část vozu

Manuální klimatizace vpředu a vzadu s odděleným ovládáním a posíleným topením pro přední část vozu

Vytápění pro zadní část vozu s odděleným ovládáním (výdechy pro druhou řadu)

## Standardní výbava

### AKTIVNÍ A PASIVNÍ BEZPEČNOST

ABS s elektronickým rozdělovačem brzdné síly a asistenčním systémem brzd, systém nouzového brzdění

Systém varování před opuštěním jízdního pruhu

Boční a hlavové airbagy řidiče a spolujezdce

Active emergency braking system

Systém sledování tlaku v pneumatikách

Systém sledování únavy řidiče

Rozpoznávání dopravních značek s upozorněním na překročení povolené rychlosti

Tempomat s omezovačem rychlosti

E-Call - systém pro přivolání pomoci v případě nehody (k dispozici později,

nutno s Easy Link)

Tříbodové bezpečnostní pásy s výškovou regulací a předpínači

Elektronický stabilizační systém ESC vč. asistenta rozjezdu do kopce a systému kontroly trakce

Airbagy řidiče a spolujezdce

### VIDITELNOST A OSVĚTLENÍ

Vnitřní zpětné zrcátko

Full LED světlomety s denním svícením se světelným podpisem ve tvaru C

Tónovaná skla

### ŘÍZENÍ

3,5" černobílý displej přístrojové desky



Upozornění na nezapnuté pásy  
spolujezdců  
Plnohodnotná rezerva

## KOMFORT

Sklopný klíč se 3 tlačítka  
(zamykání/odemykání/odemykání dveří  
nebo víka zavazadlového prostoru)  
Přední elektrická okna s impulsním  
ovládáním okna řidiče  
Volant potažený umělou kůží  
Gumová podlaha v nákladovém prostoru  
12V Zásuvka na palubní desce  
Vnitřní kliky, obvod výdechů klimatizace a  
okolí reproduktorů chromované  
Výškově nastavitelné sedadlo řidiče  
"Komfort" s loketní a bederní opěrkou  
Bez sedadel ve třetí řadě  
Třímístná lavice v druhé řadě  
LED vnitřní osvětlení

## MULTIMÉDIA

Připojené služby

## VZHLED

Pravé posuvné dveře s pevným oknem  
Zadní dveře otvíratelné do 180°  
prosklené  
Levý boční panel s pevným oknem  
16" ocelové disky kol  
Celoplošné krásné kryty kol  
Látkové čalounění Kompo  
Plastové obložení spodní části boků v  
interiéru  
Vyhřívání zadní sklo  
Zadní stěrač  
Přední nárazník částečně lakovaný,  
chromovaná mřížka chladiče, lakovaný  
kryt kolejnice...  
Zaplechované boky vzadu

## Technické údaje

### Objem kapalin

Nádrž na Adblue (v litrech): 24,7  
Objem palivové nádrže (l): 80

### Spotřeba a emise (VIN WLTP)

WLTP Emise CO<sub>2</sub> (g/km) -  
smíšený cyklus: 186  
WLTP spotřeba - smíšený cyklus  
(l/100 km): 7.1

### Výkony

Maximální rychlost (km/h): 174  
Zrychlení 0-100 km/h (s): 13,6

### Pohon

Pohon: Přední pohon

### Karosářské provedení

Typ karoserie: Combi/Combi Van L2  
Počet dveří: 4

### Řízení

Průměr otáčení (m): 13,8/14,3

### Kola a pneumatiky

Pneumatiky (přední/zadní): 215/65 R 16



## Hmotnosti

Maximální dovolená hmotnost brzd. přívěsu:	2500
Užitečná hmotnost (kg):	862.0
Maximální dovolená celková hmotnost (kg):	2970

## Motor

Max. výkon kW (k):	110 (150)
Typ vstřikování:	common Rail
Metodika NEDC=0 / Metodika WLTP =1:	1
Emisní norma:	Euro 6e
Metodika měření:	WLTP
Maximální točivý moment (Nm):	350
Zdvihový objem (cm <sup>3</sup> ):	1997
Palivo:	Diesel

## Rozměry

Výška nezatíženého vozidla (mm):	n/a
Světlá výška (mm):	190
Šířka vozidla (mm):	1956

Šířka vozidla včetně zpětných zrcátek (mm):	2282
Délka (mm):	5480
Rozvor (mm):	3498

## Typ vozidla

Typ vozidla TVV:	LJAM9RMU6WC4EA25B
Počet míst:	5

## Převodovka

Typ převodovky:	Manuální
Počet rychlostí:	manuální 6 / automatická 9

## Aerodynamika

Vnější hluk pohybujícího se vozidla dB(A):	70
---	----

## Objem

Maximální objem zavazadlového prostoru (dm <sup>3</sup> ):	tbc
Objem zavazadlového prostoru (dm <sup>3</sup> ):	4200

Vozidlo bude vybaveno jednou ze zobrazených pneumatik. Konkrétní pneumatiku určí výrobní závod na základě dodavatelského řetězce. Volbu pneumatiky nelze nijak ovlivnit. Další informace o vozidle a cenách najdete v ceníku nebo se obraťte na autorizovaného prodejce.

NAJDĚTE VAŠI OSOBNÍ KONFIGURACI

NA INTERNETU [www.renault.cz](http://www.renault.cz)

[SKYDDN](#)

- Načtením vašeho QR kódu

U VAŠEHO DEALERA

- Tím že dáte prodejci kód vaší konfigurace : SKYDDN



## KONFIGURACE RENAULT TRAFIC

Vytvořeno: 04/04/2025



Při dodání je zákazníkovi k dispozici uživatelská příručka k vozidlu v digitální podobě. Návod k použití v papírové podobě je k dispozici k objednání na oddělení poprodejních služeb


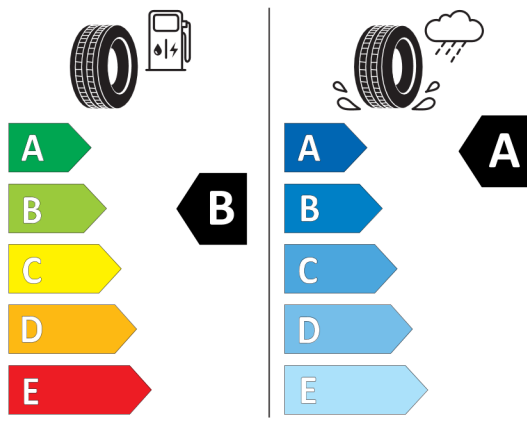


## Štítky pneumatik identické pro přední i zadní nápravu



GOODYEAR 544245

215/65R16C 106/104 H C2



2020/740

\*Vzhledem ke specifikům výroby vozidel vždy zobrazujeme více štítků.